

5. AAN- EN AFVOERMATEN

Advies bovenkant wastafel
90 cm vanaf afgewerkte vloer

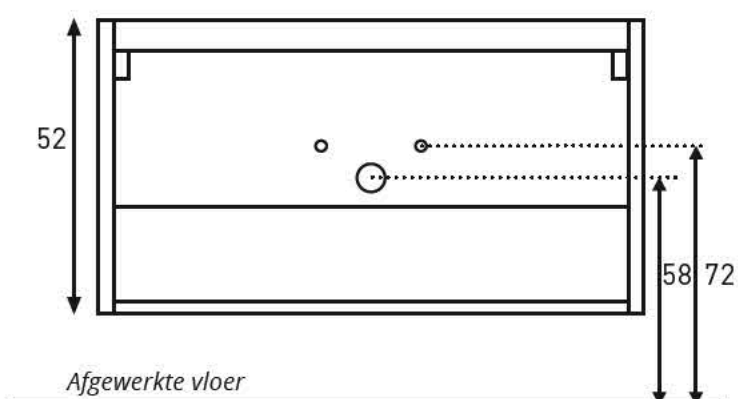
TBV ONDERKASTEN MET 2 LADEN

LET OP!

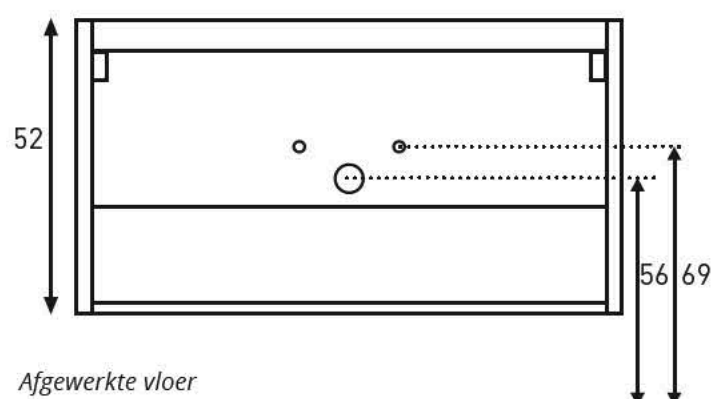
Wij adviseren:

- Bij meerdere kraangaten in de wastafel ook meerdere aanvoeren in de muur te verwerken;
- Bij meerdere afvoeren in de wastafel ook meerdere afvoeren in de muur te verwerken.

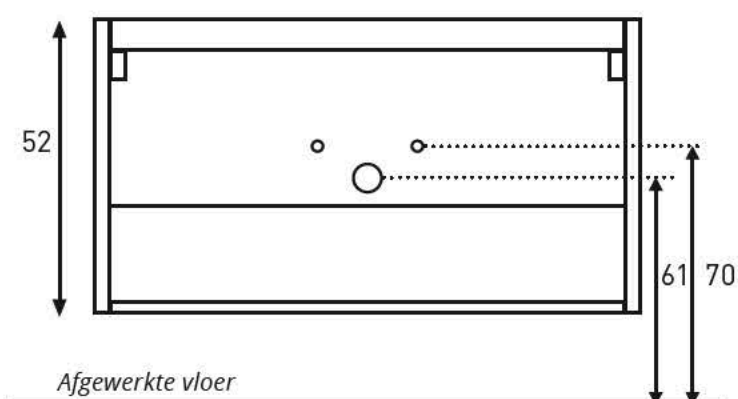
Achteraanzicht tbv aan- /afvoer **DOCK** 60 / 80 / 100 / 120



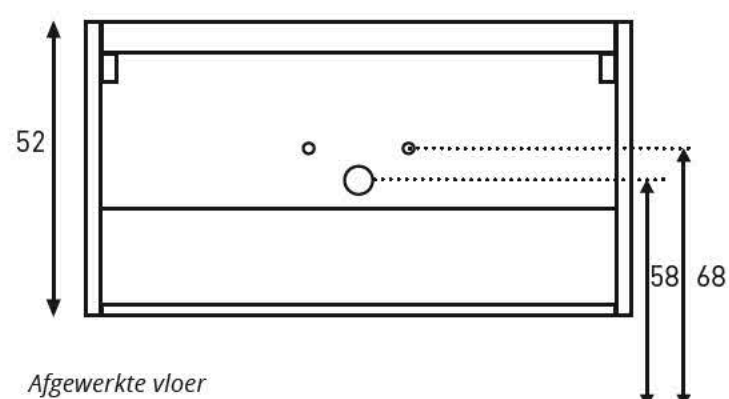
Achteraanzicht tbv aan- /afvoer **UNIT** 60 / 80 / 100 / 120



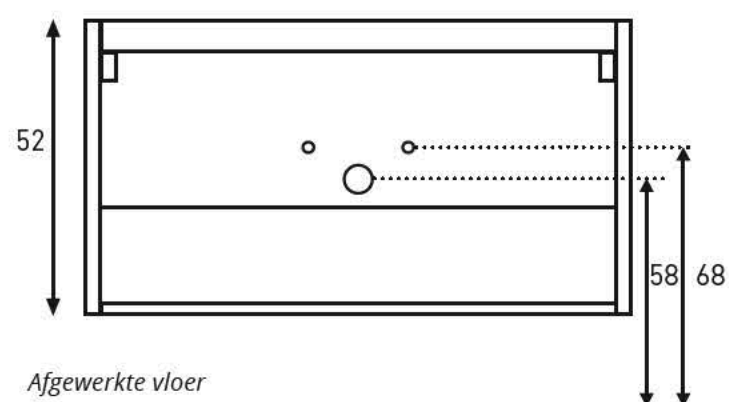
Achteraanzicht tbv aan- /afvoer **URBAN** 70 / 100 / 120



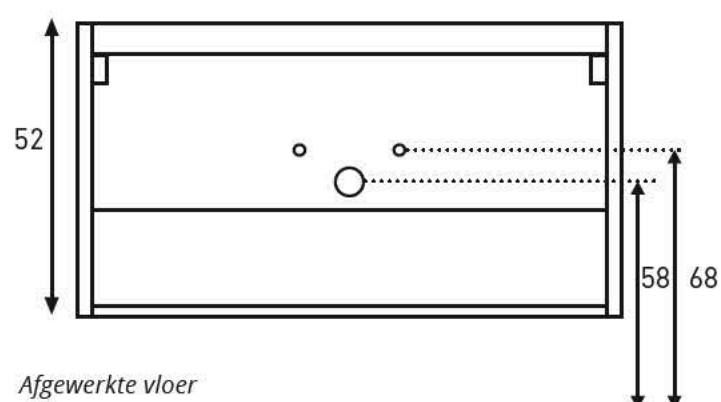
Achteraanzicht tbv aan- /afvoer **UNLIMITED** 60/70/90/100/120/140



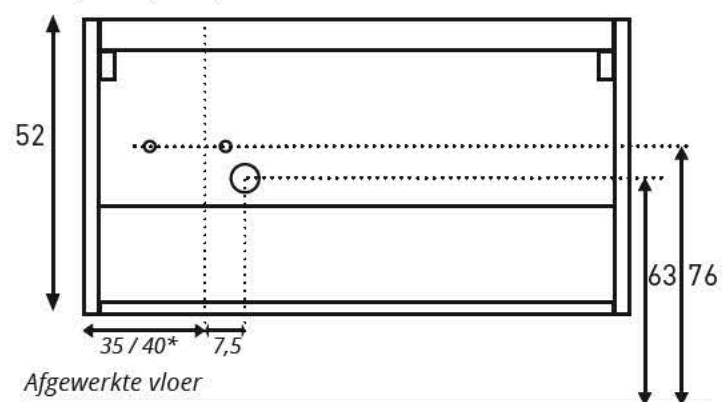
Achteraanzicht tbv aan- /afvoer **UNITED** 60/70/90/100/120/140



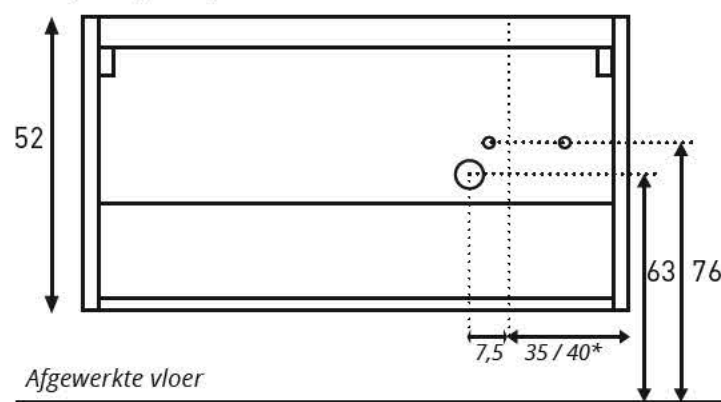
Achteraanzicht tbv aan- /afvoer **MOMENTO** 60 / 70 / 80 / 90 / 100 / 120 / 140 / 160 / 180



Achteraanzicht tbv aan- /afvoer **FAKTOR LINKS**
100 / 120 / 140 / 160



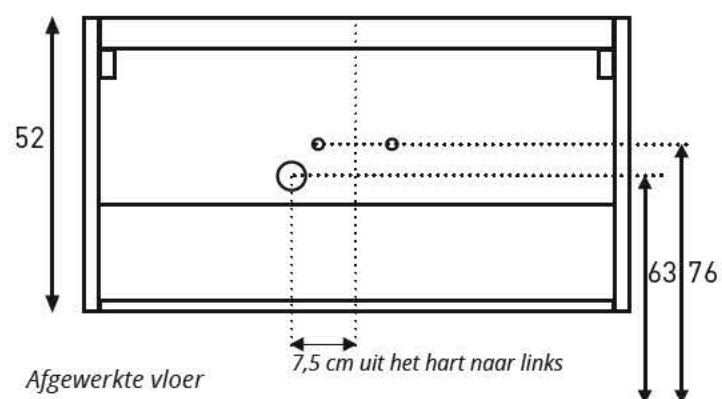
Achteraanzicht tbv aan- /afvoer **FAKTOR RECHTS**
100 / 120 / 140 / 160



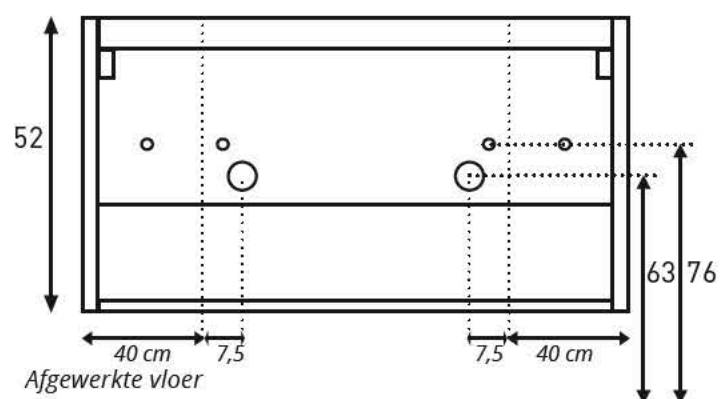
*hart afvoer wastafel 35 (100 / 120 / 140 cm)
*hart afvoer wastafel 40 (160 cm)

*hart afvoer wastafel 35 (100 / 120 / 140 cm)
*hart afvoer wastafel 40 (160 cm)

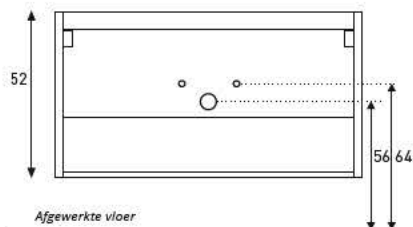
Achteraanzicht tbv aan- /afvoer **FAKTOR MIDDEN**
80 / 100 / 120 / 140



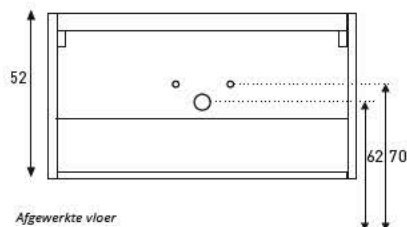
Achteraanzicht tbv aan- /afvoer **FAKTOR DUBBEL**
160



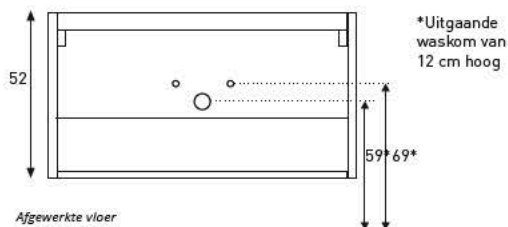
Achteraanzicht tbv aan- /afvoer **TABLET 90/100/120/140**



Achteraanzicht tbv aan- /afvoer **X-RAY 100 / 120**

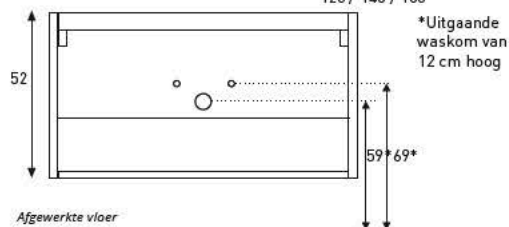


Achteraanzicht tbv aan- /afvoer **TOPDECK 40 60 / 80 / 100 / 120**

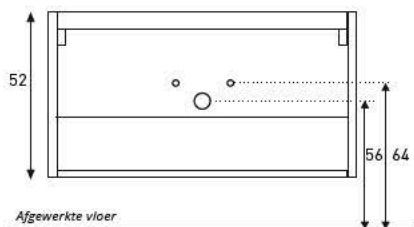


*120 cm 2 wastafels naar 1 afvoer brengen

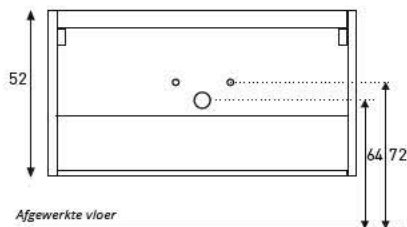
Achteraanzicht tbv aan- /afvoer **TOPDECK 45 60 / 70 / 80 / 90 / 100 / 120 / 140 / 180**



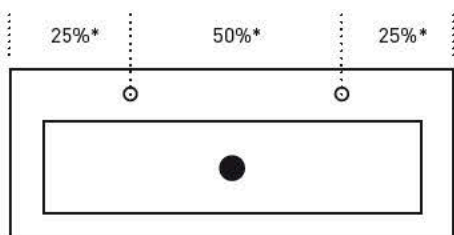
Achteraanzicht tbv aan- /afvoer **ULTRA 90/120**



Achteraanzicht tbv aan- /afvoer **NAUTA 90 / 120**



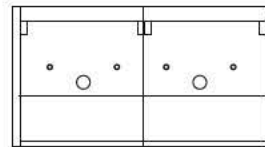
HARTAFSTANDEN VAN DE KRAANGATEN



*% = van de totale afmeting van de wastafel

BIJ 2 ONDERKASTEN (4 LADEN) :

Wanneer het een **120, 140, 160** of een **180 cm** badmeubel betreft met **4 laden** bestaande uit 2 onderkasten dient de wateraanvoer en waterafvoer dubbel voorbereid te worden.



BIJ 2 ONDERKASTEN (2 LADEN) :

Wanneer het een **120, 140, 160** of een **180 cm** badmeubel betreft met **2 laden** bestaande uit 2 onderkasten dient de wateraanvoer en waterafvoer dubbel voorbereid te worden.

